



ROMÂNIA  
JUDEȚUL CLUJ  
CONSILIUL JUDEȚEAN




SPITALUL DE BOLI PSIHICE CRONICE  
DOC. BORSA NR.258 JUD. CLUJ  
TEL: 0264355287 FAX: 0264355297  
E-MAIL: [spitalborsa@yahoo.com](mailto:spitalborsa@yahoo.com)  
WEB: [spitalpsihiatricborsa.ro](http://spitalpsihiatricborsa.ro)  
Operator date cu caracter personal: 17412  
Nr. 1148 din 31.03.2017

CONSILIUL JUDEȚEAN CLUJ	
REGISTRATURA GENERALĂ	
Nr. 9053	DATA
Nr. anexa SBLV	Data 03. APR. 2017

Catre,  
Consiliul Judetean Cluj

Urmare HCJ nr. .../31.03.2017 va inaintam spre aprobare Bugetul de Venituri  
si Cheltuieli al institutiei noastre pentru anul 2017.

Manager,  
Ec. Ana Iucan



Director financiar + contabil,  
Ec. Elena Man

**BUGETUL  
PE TITLURI DE CHELTUIELI, ARTICOLE SI ALINEATE, PE ANUL 2017 SI ESTIMARI PENTRU  
ANII 2018-2020**



- mii lei -

DENUMIREA INDICATORILOR	Cod indicator	BUGET 2017				Estimari				
		PREVEDERI ANUALE		PREVEDERI TRIMESTRIALE						
		TOTAL	din care credite bugetare destinate sfingerii platilor restante	Trim. I	Trim. II	Trim. III	Trim. IV	2018	2019	2020
TOTAL VENITURI (cod 00.02+00.15+00.16+00.17+45.10+48.10)	000110	13,057.91		3,038.00	3,974.49	3,201.00	2,844.42	13,384.37	13,384.37	13,319.07
I. VENITURI CURENTE ( cod 00.03+00.12)	0002	9,174.42		2,307.00	2,404.00	2,401.00	2,062.42	9,403.79	9,403.79	9,357.91
C. VENITURI NEFISCALE ( cod 00.13+00.14)	0012	9,174.42		2,307.00	2,404.00	2,401.00	2,062.42	9,403.79	9,403.79	9,357.91
C2. VANZARI DE BUNURI SI SERVICII (cod 33.10+34.10+35.10+36.10+37.10)	0014	9,174.42		2,307.00	2,404.00	2,401.00	2,062.42	9,403.79	9,403.79	9,357.91
Venituri din prestari de servicii si alte activitati (cod 33.10.05 + 33.10.08 +33.10.09+ 33.10.13 + 33.10.14 + 33.10.16 + 33.10.17 + 33.10.19 + 33.10.20+33.10.21+33.10.30 la 33.10.32 + 33.10.50)	3310	9,174.42		2,307.00	2,404.00	2,401.00	2,062.42	9,403.79	9,403.79	9,357.91
Venituri din valorificarea produselor obtinute din activitatea proprie sau anexa	331016	4.00		1.00	1.00	1.00	1.00	4.10	4.10	4.08
Venituri din contractele incheiate cu casele de asigurari sociale de sanatate	331021	9,161.42		2,300.00	2,400.00	2,400.00	2,061.42	9,390.46	9,390.46	9,344.65
Alte venituri din prestari de servicii si alte activitati	331050	9.00		6.00	3.00			9.23	9.23	9.18
II. VENITURI DIN CAPITAL (cod 39.10)	0015	0.49			0.49			0.50	0.50	0.50
Venituri din valorificarea unor bunuri (cod 39.10.01+39.10.50)	3910	0.49			0.49			0.50	0.50	0.50
Alte venituri din valorificarea unor bunuri	391050	0.49			0.49			0.50	0.50	0.50
IV. SUBVENTII (cod 00.18)	0017	3,883.00		731.00	1,570.00	800.00	782.00	3,980.08	3,980.08	3,960.66
SUBVENTII DE LA ALTE NIVELE ALE	0018	3,883.00		731.00	1,570.00	800.00	782.00	3,980.08	3,980.08	3,960.66

DENUMIREA INDICATORILOR	Cod indicator	Buget 2017												Estimari			
		PREVEDERI ANUALE				PREVEDERI TRIMESTRIALE				2018	2019	2020					
		TOTAL	din care credite bugetare destinate stingerii platilor restante	Trim. I	Trim. II	Trim. III	Trim. IV										
ADMINISTRATIEI PUBLICE (cod 42.10+43.10)																	
SUBVENTII DE LA ALTE ADMINISTRATII (cod 43.10.09+43.10.10+43.10.14+43.10.15+43.10.16+43.10.17+43.10.19+43.10.31)	4310	3.883.00		731.00	1.570.00	800.00	800.00	800.00	800.00	782.00	3.980.08	3.980.08	3.980.08	3.980.08	3.960.66		
Subventii din bugetele locale pentru finantarea cheltuielilor de capital din domeniul sanatatii	431014	800.00		30.00	770.00						820.00	820.00	820.00	816.00			
Subventii din fondul national de sanatate	431033	3.083.00		701.00	800.00	800.00	800.00	800.00	800.00	782.00	3.160.08	3.160.08	3.160.08	3.144.66			
VENITURILE SECTIUNII DE FUNCTIONARE (cod 00.02+00.16+00.17)	000110	12.257.42		3.008.00	3.204.00	3.201.00	3.201.00	3.201.00	3.201.00	2.844.42	12.563.87	12.563.87	12.563.87	12.502.57			
I. VENITURI CURENTE ( cod 00.03+00.12)	0002	9.174.42		2.307.00	2.404.00	2.401.00	2.401.00	2.401.00	2.401.00	2.062.42	9.403.79	9.403.79	9.403.79	9.357.91			
C. VENITURI NEFISCALE ( cod 00.13+00.14)	0012	9.174.42		2.307.00	2.404.00	2.401.00	2.401.00	2.401.00	2.401.00	2.062.42	9.403.79	9.403.79	9.403.79	9.357.91			
C2. VANZARI DE BUNURI SI SERVICII (cod 33.10+34.10+35.10+36.10+37.10)	0014	9.174.42		2.307.00	2.404.00	2.401.00	2.401.00	2.401.00	2.401.00	2.062.42	9.403.79	9.403.79	9.403.79	9.357.91			
Venituri din prestari de servicii si alte activitati (cod 33.10.05 + 33.10.08 +33.10.09+ 33.10.13 + 33.10.14 + 33.10.16 + 33.10.17 + 33.10.19 + 33.10.20+33.10.21+33.10.30 la 33.10.32 + 33.10.50)	3310	9.174.42		2.307.00	2.404.00	2.401.00	2.401.00	2.401.00	2.401.00	2.062.42	9.403.79	9.403.79	9.403.79	9.357.91			
Venituri din valorificarea produselor obtinute din activitatea proprie sau anexa	331016	4.00		1.00	1.00	1.00	1.00	1.00	1.00	1.00	4.10	4.10	4.10	4.08			
Venituri din contractele incheiate cu casele de asigurari sociale de sanatate	331021	9.161.42		2.300.00	2.400.00	2.400.00	2.400.00	2.400.00	2.400.00	2.061.42	9.390.46	9.390.46	9.390.46	9.344.65			
Alte venituri din prestari de servicii si alte activitati	331050	9.00		6.00	3.00						9.23	9.23	9.23	9.18			
IV. SUBVENTII (cod 00.18)	0017	3.083.00		701.00	800.00	800.00	800.00	800.00	800.00	782.00	3.160.08	3.160.08	3.160.08	3.144.66			
SUBVENTII DE LA ALTE NIVELE ALE ADMINISTRATIEI PUBLICE (cod 42.10+43.10)	0018	3.083.00		701.00	800.00	800.00	800.00	800.00	800.00	782.00	3.160.08	3.160.08	3.160.08	3.144.66			
SUBVENTII DE LA ALTE ADMINISTRATII (cod 43.10.09+43.10.10+43.10.15)	4310	3.083.00		701.00	800.00	800.00	800.00	800.00	800.00	782.00	3.160.08	3.160.08	3.160.08	3.144.66			
Subventii din bugetul fondului national de sanatate	431033	3.083.00		701.00	800.00	800.00	800.00	800.00	800.00	782.00	3.160.08	3.160.08	3.160.08	3,144.66			
VENITURILE SECTIUNII DE DEZVOLTARE (cod 00.02+ 00.15+00.16+	000110	800.49		30.00	770.49						820.50	820.50	820.50	816.50			

DENUMIREA INDICATORILOR	Cod indicator	PREVEDERI ANUALE				PREVEDERI TRIMESTRIALE				Estimari		
		TOTAL	din care credite bugetare destinate stingherii platilor restante	Trim. I	Trim. II	Trim. III	Trim. IV	2018	2019	2020		
											2018	2019
00.17+45.10+48.10) - TOTAL												
II. VENITURI DIN CAPITAL (cod 39.10)	0015	0.49			0.49			0.50	0.50			0.50
Venituri din valorificarea unor bunuri (cod 39.10.01+39.10.50)	3910	0.49			0.49			0.50	0.50			0.50
Alte venituri din valorificarea unor bunuri	391050	0.49			0.49			0.50	0.50			0.50
IV. SUBVENTII (cod 00.18)	0017	800.00		30.00	770.00			820.00	820.00			816.00
SUBVENTII DE LA ALTE NIVELE ALE ADMINISTRATIEI PUBLICE (cod 42.10+43.10)	0018	800.00		30.00	770.00			820.00	820.00			816.00
SUBVENTII DE LA ALTE ADMINISTRATII (cod 43.10.14+43.10.16+43.10.17+43.10.19+43.10.31)	4310	800.00		30.00	770.00			820.00	820.00			816.00
Subventii din bugetele locale pentru finantarea cheltuielilor de capital din domeniul sanatatii	431014	800.00		30.00	770.00			820.00	820.00			816.00
TOTAL CHELTUIELI (SECTIUNEA DE FUNCTIONARE+SECTIUNEA DE DEZVOLTARE)		15,963.00		3,129.00	5,507.10		3,840.10	16,362.09	16,362.09			16,282.26
SECTIUNEA DE FUNCTIONARE (cod 01+79)	F	14,818.00		3,091.00	4,400.10		3,840.10	15,188.46	15,188.46			15,114.36
CHELTUIELI CURENTE (cod 10+20+30+40+50+51SF+55SF+57+59)	01F	14,818.00		3,091.00	4,400.10		3,840.10	15,188.46	15,188.46			15,114.36
TITLUL I CHELTUIELI DE PERSONAL (cod 10.01+10.02+10.03)	10	10,624.00		2,283.00	2,801.10		2,801.10	10,889.60	10,889.60			10,836.48
Cheltuieli salariale in bani (cod 10.01.01+10.01.03 la 10.01.08 +10.01.10 la 10.01.16 +10.01.30)	1001	8,323.00		1,802.00	2,184.00		2,184.00		X			X
Salarii de baza	100101	3,918.00		906.00	1,006.00		1,006.00		X			X
Sporuri pentru conditii de munca	100105	3,428.00		674.00	921.00		921.00		X			X
Alte sporuri	100106	564.00		138.00	143.00		143.00		X			X
Fond aferent platii cu ora	100111	366.00		76.00	100.00		100.00		X			X
Alte drepturi salariale in bani	100130	47.00		8.00	14.00		14.00		X			X
Cheltuieli salariale in natura (cod 10.02.01 la 10.02.06+10.02.30)	1002	450.60		70.00	127.00		127.00		X			X
Tichete de masa *)	100201	450.60		70.00	127.00		127.00		X			X
Contributii (cod 10.03.01 la 10.03.06)	1003	1,850.40		411.00	490.10		490.10		X			X


DENUMIREA INDICATORILOR	Cod indicator	Bucget 2017				Estimari				
		PREVEDERILE ANUALE		PREVEDERI TRIMESTRIALE						
		TOTAL	din care credite bugetare destinate sfințirii platilor restante	Trim. I	Trim. II	Trim. III	Trim. IV	2018	2019	2020
Contributii de asigurari sociale de stat	100301	1,305.40		285.00	345.00	345.00	330.40	X	X	X
Contributii de asigurari de somaj	100302	49.00		10.00	13.00	13.00	13.00	X	X	X
Contributii de asigurari sociale de sanatate	100303	414.00		94.00	111.00	111.00	98.00	X	X	X
Contributii de asigurari pentru accidente de munca si boli profesionale	100304	24.00		6.00	6.10	6.10	5.80	X	X	X
Contributii pentru concedii si indemnizatii	100306	58.00		16.00	15.00	15.00	12.00	X	X	X
TITLUL II BUNURI SI SERVICII (cod 20.01 la 20.06+20.09 la 20.16+20.18 la 20.25+20.27+20.30)	20	4,194.00		808.00	1,599.00	1,039.00	748.00	4,298.86	4,298.86	4,277.88
Bunuri si servicii (cod 20.01.01 la 20.01.09+20.01.30)	2001	1,325.00		288.00	529.00	274.00	234.00	X	X	X
Furnituri de birou	200101	38.00		8.00	10.00	10.00	10.00	X	X	X
Materiale pentru curatenie	200102	75.00		15.00	20.00	20.00	20.00	X	X	X
Incalzit, iluminat si forta motrica	200103	610.00		120.00	310.00	100.00	80.00	X	X	X
Apa, canal si salubritate	200104	86.00		26.00	20.00	20.00	20.00	X	X	X
Carburanti si lubrifianti	200105	40.00		10.00	10.00	10.00	10.00	X	X	X
Piese de schimb	200106	12.00		3.00	3.00	3.00	3.00	X	X	X
Posta, telecomunicatii, radio, tv, internet	200108	44.00		11.00	11.00	11.00	11.00	X	X	X
Materiale si prestari de servicii cu caracter functional	200109	150.00		45.00	45.00	30.00	30.00	X	X	X
Alte bunuri si servicii pentru intretinere si functionare	200130	270.00		50.00	100.00	70.00	50.00	X	X	X
Reparatii curente	2002	80.00		20.00	20.00	20.00	20.00	X	X	X
Hrana (cod 20.03.01+20.03.02)	2003	770.00		200.00	210.00	210.00	150.00	X	X	X
Hrana pentru oameni	200301	770.00		200.00	210.00	210.00	150.00	X	X	X
Medicamente si materiale sanitare (cod 20.04.01 la 20.04.04)	2004	840.00		215.00	325.00	225.00	75.00	X	X	X
Medicamente	200401	750.00		200.00	300.00	200.00	50.00	X	X	X
Materiale sanitare	200402	70.00		10.00	20.00	20.00	20.00	X	X	X
Dezinfectanti	200404	20.00		5.00	5.00	5.00	5.00	X	X	X
Bunuri de natura obiectelor de inventar (cod 20.05.01+20.05.03+20.05.30)	2005	872.00		22.00	430.00	220.00	200.00	X	X	X
Uniforme si echipament	200501	112.00		2.00	30.00	40.00	40.00	X	X	X
Lenjerie si accesorii de pat	200503	270.00		10.00	100.00	80.00	80.00	X	X	X

DENUMIREA INDICATORILOR	Cod indicator	Buget 2017										Estimari		
		PREVEDERI ANUALE		PREVEDERI TRIMESTRIALE								2018	2019	2020
		TOTAL	din care credite bugetare destinate stingherii platilor restante	Trim. I	Trim. II	Trim. III	Trim. IV	2018	2019	2020				
Alte obiecte de inventar	200530	490.00		10.00	300.00	100.00	80.00					X	X	X
Deplasari, detasari, transferari (cod 20.06.01+20.06.02)	2006	44.00		4.00	15.00	20.00	5.00					X	X	X
Deplasari interne, detasari, transferari	200601	44.00		4.00	15.00	20.00	5.00					X	X	X
Carti, publicatii si materiale documentare	2011	4.00		2.00	1.00	1.00						X	X	X
Consultanta si expertiza	2012	24.00		6.00	6.00	6.00	6.00					X	X	X
Pregatire profesionala	2013	27.00		2.00	10.00	10.00	5.00					X	X	X
Protectia muncii	2014	35.00		5.00	10.00	10.00	10.00					X	X	X
Alte cheltuieli (cod 20.30.01 la 20.30.04+20.30.06+20.30.07+20.30.09+20.30.30)	2030	173.00		44.00	43.00	43.00	43.00					X	X	X
Reclama si publicitate	203001	5.00		2.00	1.00	1.00	1.00					X	X	X
Prime de asigurare non-viata	203003	32.00		8.00	8.00	8.00	8.00					X	X	X
Chirii	203004	88.00		22.00	22.00	22.00	22.00					X	X	X
Alte cheltuieli cu bunuri si servicii	203030	48.00		12.00	12.00	12.00	12.00					X	X	X
Excedent 92.01.96	9201											X	X	X
Excedentul sectiunii de functionare	920196											X	X	X
Deficit 93.01.96	9301	2,560.58		83.00	1,196.10	639.10	642.38					X	X	X
Deficitul sectiunii de functionare	930196	2,560.58		83.00	1,196.10	639.10	642.38					X	X	X
SECTIUNEA DE DEZVOLTARE (cod 51+55+56+58+70+79)	D	1,145.00		38.00	1,107.00						1,173.63	1,173.63	1,167.90	
CHELTUIELI DE CAPITAL (cod 71+72+75)	70	1,145.00		38.00	1,107.00						1,173.63	1,173.63	1,167.90	
TITLUL XII ACTIVE NEFINANCIARE (cod 71.01 + 71.03)	71	1,145.00		38.00	1,107.00						1,173.63	1,173.63	1,167.90	
Active fixe (cod 71.01.01 la 71.01.03+71.01.30)	7101	1,065.00		38.00	1,027.00						X	X	X	X
Constructii	710101	800.00		30.00	770.00						X	X	X	X
Masini, echipamente si mijloace de transport	710102	112.00		4.00	108.00						X	X	X	X
Mobilier, aparatura biroutica si alte active corporale	710103	103.00			103.00						X	X	X	X
Alte active fixe	710130	50.00		4.00	46.00						X	X	X	X
Reparatii capitale aferente activelor fixe	7103	80.00			80.00						X	X	X	X
Excedent (92.01.97)	9201										X	X	X	X
Excedentul sectiunii de dezvoltare	920197										X	X	X	X

DENUMIREA INDICATORILOR	Cod indicator	Buget 2017							Estimari		
		PREVEDERI ANUALE		PREVEDERI TRIMESTRIALE				2018	2019	2020	
		TOTAL	din care credite bugetare destinate stingerii platilor restante	Trim. I	Trim. II	Trim. III	Trim. IV				
Deficit (93.01.97)	9301	344.51		8.00	336.51			X	X	X	
Deficitul sectiunii de dezvoltare	930197	344.51		8.00	336.51			X	X	X	

MANAGER  
JUCAN ANA

DIRECTOR FINANCIAR-CONTABIL  
MAN ELIENA



**BUGETUL  
PE TITLURI DE CHELTUIELI, ARTICOLE SI ALINEATE, PE ANUL 2017 SI ESTIMARI PENTRU  
ANII 2018-2020**

DENUMIREA INDICATORILOR	Cod indicator	BUGET 2017				Estimari				
		PREVEDERI ANUALE		PREVEDERI TRIMESTRIALE			2018	2019	2020	
		TOTAL	din care credite bugetare destinate stingerii platilor restante	Trim. I	Trim. II	Trim. III	Trim. IV			
TOTAL VENITURI (cod 00.02+00.15+00.16+00.17+45.10+48.10)	000110	13,053.91		3,037.00	3,973.49	3,200.00	2,843.42	13,380.27	13,380.27	13,314.99
I. VENITURI CURENTE ( cod 00.03+00.12)	0002	9,170.42		2,306.00	2,403.00	2,400.00	2,061.42	9,399.69	9,399.69	9,353.83
C. VENITURI NEFISCALE ( cod 00.13+00.14)	0012	9,170.42		2,306.00	2,403.00	2,400.00	2,061.42	9,399.69	9,399.69	9,353.83
C2. VANZARI DE BUNURI SI SERVICII (cod 33.10+34.10+35.10+36.10+37.10)	0014	9,170.42		2,306.00	2,403.00	2,400.00	2,061.42	9,399.69	9,399.69	9,353.83
Venituri din prestari de servicii si alte activitati (cod 33.10.05 + 33.10.08 +33.10.09+ 33.10.13 + 33.10.14 + 33.10.16 + 33.10.17 + 33.10.19 + 33.10.20+33.10.21+33.10.30 la 33.10.32 + 33.10.50)	3310	9,170.42		2,306.00	2,403.00	2,400.00	2,061.42	9,399.69	9,399.69	9,353.83
Venituri din contractele incheiate cu casele de asigurari sociale de sanatate	331021	9,161.42		2,300.00	2,400.00	2,400.00	2,061.42	9,390.46	9,390.46	9,344.65
Alte venituri din prestari de servicii si alte activitati	331050	9.00		6.00	3.00			9.23	9.23	9.18
II. VENITURI DIN CAPITAL (cod 39.10)	0015	0.49			0.49			0.50	0.50	0.50
Venituri din valorificarea unor bunuri (cod 39.10.01+39.10.50)	3910	0.49			0.49			0.50	0.50	0.50
Alte venituri din valorificarea unor bunuri	391050	0.49			0.49			0.50	0.50	0.50
IV. SUBVENTII (cod 00.18)	0017	3,883.00		731.00	1,570.00	800.00	782.00	3,980.08	3,980.08	3,960.66
SUBVENTII DE LA ALTE NIVELE ALE ADMINISTRATIEI PUBLICE (cod 42.10+43.10)	0018	3,883.00		731.00	1,570.00	800.00	782.00	3,980.08	3,980.08	3,960.66

- mii lei -





DENUMIREA INDICATORILOR	Cod indicator	Buzet 2017							Estimari		
		PREVEDERI ANUALE		PREVEDERI TRIMESTRIALE				2018	2019	2020	
		TOTAL	din care credite bugetare destinate singerii platilor restante	Trim. I	Trim. II	Trim. III	Trim. IV				
SUBVENTII DE LA ALTE ADMINISTRATII (cod 43.10.09+43.10.10+43.10.14+43.10.15+43.10.16+43.10.17+43.10.19+43.10.31)	4310	3,883.00		731.00	1,570.00	800.00	782.00	3,980.08	3,980.08	3,960.66	
Subventii din bugetele locale pentru finantarea cheltuielilor de capital din domeniul sanatatii	431014	800.00		30.00	770.00			820.00	820.00	816.00	
Subventii din fondul national de sanatate	431033	3,083.00		701.00	800.00	800.00	782.00	3,160.08	3,160.08	3,144.66	
VENITURILE SECTIUNII DE FUNCTIONARE (cod 00.02+00.16+00.17)	000110	12,253.42		3,007.00	3,203.00	3,200.00	2,843.42	12,559.77	12,559.77	12,498.49	
I. VENITURI CURENTE ( cod 00.03+00.12)	0002	9,170.42		2,306.00	2,403.00	2,400.00	2,061.42	9,399.69	9,399.69	9,353.83	
C. VENITURI NEFISCALE ( cod 00.13+00.14)	0012	9,170.42		2,306.00	2,403.00	2,400.00	2,061.42	9,399.69	9,399.69	9,353.83	
C2. VANZARI DE BUNURI SI SERVICII (cod 33.10+34.10+35.10+36.10+37.10)	0014	9,170.42		2,306.00	2,403.00	2,400.00	2,061.42	9,399.69	9,399.69	9,353.83	
Venituri din prestari de servicii si alte activitati (cod 33.10.05 + 33.10.08 +33.10.09+ 33.10.13 + 33.10.14 + 33.10.16 + 33.10.17 + 33.10.19 + 33.10.20+33.10.21+33.10.30 la 33.10.32 + 33.10.50)	3310	9,170.42		2,306.00	2,403.00	2,400.00	2,061.42	9,399.69	9,399.69	9,353.83	
Venituri din contractele incheiate cu casele de asigurari sociale de sanatate	331021	9,161.42		2,300.00	2,400.00	2,400.00	2,061.42	9,390.46	9,390.46	9,344.65	
Alte venituri din prestari de servicii si alte activitati	331050	9.00		6.00	3.00			9.23	9.23	9.18	
IV. SUBVENTII (cod 00.18)	0017	3,083.00		701.00	800.00	800.00	782.00	3,160.08	3,160.08	3,144.66	
SUBVENTII DE LA ALTE NIVELE ALE ADMINISTRATIEI PUBLICE (cod 42.10+43.10)	0018	3,083.00		701.00	800.00	800.00	782.00	3,160.08	3,160.08	3,144.66	
SUBVENTII DE LA ALTE ADMINISTRATII (cod 43.10.09+43.10.10+43.10.15)	4310	3,083.00		701.00	800.00	800.00	782.00	3,160.08	3,160.08	3,144.66	
Subventii din bugetul fondului national de sanatate	431033	3,083.00		701.00	800.00	800.00	782.00	3,160.08	3,160.08	3,144.66	
VENITURILE SECTIUNII DE DEZVOLTARE (cod 00.02+ 00.15+00.16+ 00.17+45.10+48.10) - TOTAL	000110	800.49		30.00	770.49			820.50	820.50	816.50	
II. VENITURI DIN CAPITAL (cod 39.10)	0015	0.49			0.49			0.50	0.50	0.50	
Venituri din valorificarea unor bunuri (cod 39.10.01+39.10.50)	3910	0.49			0.49			0.50	0.50	0.50	

DENUMIREA INDICATORILOR	Cod indicator	Buget 2017				Estimari				
		PREVEDERI ANUALE		PREVEDERI TRIMESTRIALE						
		TOTAL	din care credite bugetare destinate sirgenii platilor restante	Trim. I	Trim. II	Trim. III	Trim. IV	2018	2019	2020
Alte venituri din valorificarea unor bunuri	391050	0.49			0.49				0.50	0.50
IV. SUBVENTII (cod 00.18)	0017	800.00		30.00	770.00				820.00	816.00
SUBVENTII DE LA ALTE NIVELE ALE ADMINISTRATIEI PUBLICE (cod 42.10+43.10)	0018	800.00		30.00	770.00				820.00	816.00
SUBVENTII DE LA ALTE ADMINISTRATII (cod 43.10.14+43.10.16+43.10.17+43.10.19+43.10.31)	4310	800.00		30.00	770.00				820.00	816.00
Subventii din bugetele locale pentru finantarea cheltuielilor de capital din domeniul sanatatii	431014	800.00		30.00	770.00				820.00	816.00
TOTAL CHELTUIELI (SECTIUNEA DE FUNCTIONARE+SECTIUNEA DE DEZVOLTARE)		15,953.20		3,122.20	5,506.10				16,352.04	16,272.26
SECTIUNEA DE FUNCTIONARE (cod 01+79)	F	14,812.20		3,088.20	4,399.10				15,182.51	15,108.44
CHELTUIELI CURENTE (cod 10+20+30+40+50+51SF+55SF+57+59)	01F	14,812.20		3,088.20	4,399.10				15,182.51	15,108.44
TITLUL I CHELTUIELI DE PERSONAL (cod 10.01+10.02+10.03)	10	10,624.00		2,283.00	2,801.10				10,889.60	10,836.48
Cheltuieli salariale in bani (cod 10.01.01+10.01.03 la 10.01.08 +10.01.10 la 10.01.16 +10.01.30)	1001	8,323.00		1,802.00	2,184.00				X	X
Salarii de baza	100101	3,918.00		906.00	1,006.00				X	X
Sporuri pentru conditii de munca	100105	3,428.00		674.00	921.00				X	X
Alte sporuri	100106	564.00		138.00	143.00				X	X
Fond aferent platii cu ora	100111	366.00		76.00	100.00				X	X
Alte drepturi salariale in bani	100130	47.00		8.00	14.00				X	X
Cheltuieli salariale in natura (cod 10.02.01 la 10.02.06+10.02.30)	1002	450.60		70.00	127.00				X	X
Tichete de masa *)	100201	450.60		70.00	127.00				X	X
Contributii (cod 10.03.01 la 10.03.06)	1003	1,850.40		411.00	490.10				X	X
Contributii de asigurari sociale de stat	100301	1,305.40		285.00	345.00				X	X
Contributii de asigurari de somaj	100302	49.00		10.00	13.00				X	X
Contributii de asigurari sociale de sanatate	100303	414.00		94.00	111.00				X	X

DENUMIREA INDICATORILOR	Cod indicator	Buget 2017										Estimari		
		PREVEDERI ANUALE		PREVEDERI TRIMESTRIALE								2018	2019	2020
		TOTAL	din care credite bugetare destinate stingerii platilor restante	Trim. I	Trim. II	Trim. III	Trim. IV	2018	2019	2020				
Contributii de asigurari pentru accidente de munca si boli profesionale	100304	24.00		6.00	6.10	6.10	6.10	6.10	6.10	6.10	5.80	X	X	X
Contributii pentru concedii si indemnizatii	100306	58.00		16.00	15.00	15.00	15.00	15.00	15.00	15.00	12.00	X	X	X
TITLUL II BUNURI SI SERVICII (cod 20.01 la 20.06+20.09 la 20.16+20.18 la 20.25+20.27+20.30)	20	4,188.20		805.20	1,598.00	1,038.00	1,038.00	1,038.00	1,038.00	1,038.00	747.00	4,292.91	4,292.91	4,271.96
Bunuri si servicii (cod 20.01.01 la 20.01.09+20.01.30)	2001	1,321.20		286.20	528.00	274.00	274.00	274.00	274.00	274.00	233.00	X	X	X
Furnituri de birou	200101	38.00		8.00	10.00	10.00	10.00	10.00	10.00	10.00	10.00	X	X	X
Materiale pentru curatenie	200102	75.00		15.00	20.00	20.00	20.00	20.00	20.00	20.00	20.00	X	X	X
Incalzit, iluminat si forta motrica	200103	610.00		120.00	310.00	100.00	100.00	100.00	100.00	100.00	80.00	X	X	X
Apa, canal si salubritate	200104	86.00		26.00	20.00	20.00	20.00	20.00	20.00	20.00	20.00	X	X	X
Carburanti si lubrifianti	200105	40.00		10.00	10.00	10.00	10.00	10.00	10.00	10.00	10.00	X	X	X
Piese de schimb	200106	12.00		3.00	3.00	3.00	3.00	3.00	3.00	3.00	3.00	X	X	X
Posta, telecomunicatii, radio, tv, internet	200108	44.00		11.00	11.00	11.00	11.00	11.00	11.00	11.00	11.00	X	X	X
Materiale si prestari de servicii cu caracter functional	200109	150.00		45.00	45.00	30.00	30.00	30.00	30.00	30.00	30.00	X	X	X
Alte bunuri si servicii pentru intretinere si functionare	200130	266.20		48.20	99.00	70.00	70.00	70.00	70.00	70.00	49.00	X	X	X
Reparatii curente	2002	80.00		20.00	20.00	20.00	20.00	20.00	20.00	20.00	20.00	X	X	X
Hrana (cod 20.03.01+20.03.02)	2003	770.00		200.00	210.00	210.00	210.00	210.00	210.00	210.00	150.00	X	X	X
Hrana pentru oameni	200301	770.00		200.00	210.00	210.00	210.00	210.00	210.00	210.00	150.00	X	X	X
Medicamente si materiale sanitare (cod 20.04.01 la 20.04.04)	2004	840.00		215.00	325.00	225.00	225.00	225.00	225.00	225.00	75.00	X	X	X
Medicamente	200401	750.00		200.00	300.00	200.00	200.00	200.00	200.00	200.00	50.00	X	X	X
Materiale sanitare	200402	70.00		10.00	20.00	20.00	20.00	20.00	20.00	20.00	20.00	X	X	X
Dezinfectanti	200404	20.00		5.00	5.00	5.00	5.00	5.00	5.00	5.00	5.00	X	X	X
Bunuri de natura obiectelor de inventar (cod 20.05.01+20.05.03+20.05.30)	2005	870.00		21.00	430.00	219.00	219.00	219.00	219.00	219.00	200.00	X	X	X
Uniforme si echipament	200501	112.00		2.00	30.00	40.00	40.00	40.00	40.00	40.00	40.00	X	X	X
Lenjerie si accesorii de pat	200503	270.00		10.00	100.00	80.00	80.00	80.00	80.00	80.00	80.00	X	X	X
Alte obiecte de inventar	200530	488.00		9.00	300.00	99.00	99.00	99.00	99.00	99.00	80.00	X	X	X
Deplasari, detasari, transferari (cod 20.06.01+20.06.02)	2006	44.00		4.00	15.00	20.00	20.00	20.00	20.00	20.00	5.00	X	X	X
Deplasari interne, detasari, transferari	200601	44.00		4.00	15.00	20.00	20.00	20.00	20.00	20.00	5.00	X	X	X

DENUMIREA INDICATORILOR	Cod indicator	Buget 2017												Estimari		
		PREVEDERI ANUALE				PREVEDERI TRIMESTRIALE				2018	2019	2020				
		TOTAL	din care credite bugetare destinate singurii platilor restante	Trim. I	Trim. II	Trim. III	Trim. IV									
Carti, publicatii si materiale documentare	2011	4.00		2.00	1.00	1.00						X	X	X		
Consultanta si expertiza	2012	24.00		6.00	6.00	6.00						6.00	X	X		
Pregatire profesionala	2013	27.00		2.00	10.00	10.00						5.00	X	X		
Protectia muncii	2014	35.00		5.00	10.00	10.00						10.00	X	X		
Alte cheltuieli (cod 20.30.01 la 20.30.04+20.30.06+20.30.07+20.30.09+20.30.30)	2030	173.00		44.00	43.00	43.00						43.00	X	X		
Reclama si publicitate	203001	5.00		2.00	1.00	1.00						1.00	X	X		
Prime de asigurare non-viata	203003	32.00		8.00	8.00	8.00						8.00	X	X		
Chirii	203004	88.00		22.00	22.00	22.00						22.00	X	X		
Alte cheltuieli cu bunuri si servicii	203030	48.00		12.00	12.00	12.00						12.00	X	X		
Excedent 92.01.96	9201												X	X		
Excedentul sectiunii de functionare	920196												X	X		
Deficit 93.01.96	9301	2,558.78		81.20	1,196.10	639.10						642.38	X	X		
Deficitul sectiunii de functionare	930196	2,558.78		81.20	1,196.10	639.10						642.38	X	X		
SECTIUNEA DE DEZVOLTARE (cod 51+55+56+58+70+79)	D	1,141.00		34.00	1,107.00							1,169.53	1,169.53	1,163.82		
CHELTUIELI DE CAPITAL (cod 71+72+75)	70	1,141.00		34.00	1,107.00							1,169.53	1,169.53	1,163.82		
TITLUL XII ACTIVE NEFINANCIARE (cod 71.01 + 71.03)	71	1,141.00		34.00	1,107.00							1,169.53	1,169.53	1,163.82		
Active fixe (cod 71.01.01 la 71.01.03+71.01.30)	7101	1,061.00		34.00	1,027.00								X	X		
Constructii	710101	800.00		30.00	770.00								X	X		
Masini, echipamente si mijloace de transport	710102	108.00			108.00								X	X		
Mobilier, aparatura birou si alte active corporale	710103	103.00			103.00								X	X		
Alte active fixe	710130	50.00		4.00	46.00								X	X		
Reparatii capitale aferente activelor fixe	7103	80.00			80.00								X	X		
Excedent (92.01.97)	9201												X	X		
Excedentul sectiunii de dezvoltare	920197												X	X		
Deficit (93.01.97)	9301	340.51		4.00	336.51								X	X		
Deficitul sectiunii de dezvoltare	930197	340.51		4.00	336.51								X	X		

DENUMIREA INDICATORILOR	Cod indicator	Buget 2017				Estimari		
		PREVEDERI ANUALE				2018	2019	2020
		TOTAL	Trim. I	Trim. II	Trim. III			
		din care credite bugetare destinate singurei platiilor restante						

MANAGER  
JUCAN ANA


DIRECTOR FINANCIAR-CONTABIL  
MAN ELENA



**BUGETUL  
PE TITLURI DE CHELTUIELI, ARTICOLE SI ALINEATE, PE ANUL 2017 SI ESTIMARI PENTRU  
ANII 2018-2020**

- mii lei -

DENUMIREA INDICATORILOR	Cod indicator	BUGET 2017				Estimari			
		PREVEDERI ANUALE				2018	2019	2020	
		TOTAL	Trim. I	Trim. II	Trim. III				Trim. IV
TOTAL VENITURI (cod 00.02+00.15+00.16+00.17+45.10+48.10)	000110	4.00	1.00	1.00	1.00	1.00	4.10	4.10	4.08
I. VENITURI CURENTE ( cod 00.03+00.12)	0002	4.00	1.00	1.00	1.00	1.00	4.10	4.10	4.08
C. VENITURI NEFISCALE ( cod 00.13+00.14)	0012	4.00	1.00	1.00	1.00	1.00	4.10	4.10	4.08
C2. VANZARI DE BUNURI SI SERVICII (cod 33.10+34.10+35.10+36.10+37.10)	0014	4.00	1.00	1.00	1.00	1.00	4.10	4.10	4.08
Venituri din prestari de servicii si alte activitati (cod 33.10.05 + 33.10.08 +33.10.09+ 33.10.13 + 33.10.14 + 33.10.16 + 33.10.17 + 33.10.19 + 33.10.20+33.10.21+33.10.30 la 33.10.32 + 33.10.50)	3310	4.00	1.00	1.00	1.00	1.00	4.10	4.10	4.08
Venituri din valorificarea produselor obtinute din activitatea proprie sau anexa	331016	4.00	1.00	1.00	1.00	1.00	4.10	4.10	4.08
VENITURILE SECTIUNII DE FUNCTIONARE (cod 00.02+00.16+00.17)	000110	4.00	1.00	1.00	1.00	1.00	4.10	4.10	4.08
I. VENITURI CURENTE ( cod 00.03+00.12)	0002	4.00	1.00	1.00	1.00	1.00	4.10	4.10	4.08
C. VENITURI NEFISCALE ( cod 00.13+00.14)	0012	4.00	1.00	1.00	1.00	1.00	4.10	4.10	4.08
C2. VANZARI DE BUNURI SI SERVICII (cod 33.10+34.10+35.10+36.10+37.10)	0014	4.00	1.00	1.00	1.00	1.00	4.10	4.10	4.08
Venituri din prestari de servicii si alte activitati (cod 33.10.05 + 33.10.08 +33.10.09+ 33.10.13 + 33.10.14 + 33.10.16 + 33.10.17 + 33.10.19 +	3310	4.00	1.00	1.00	1.00	1.00	4.10	4.10	4.08



DENUMIREA INDICATORILOR	Cod indicator	Buget 2017										Estimari			
		PREVEDERILE ANUALE		PREVEDERI TRIMESTRIALE								2018	2019	2020	
		TOTAL	din care credite bugetare destinate stingerii platilor restante	Trim. I	Trim. II	Trim. III	Trim. IV								
33.10.20+33.10.21+33.10.30 la 33.10.32 + 33.10.50)															
Venituri din valorificarea produselor obtinute din activitatea proprie sau anexa	331016	4.00		1.00	1.00	1.00	1.00	1.00	1.00	1.00	4.10	4.10	4.08		
TOTAL CHELTUIELI (SECTIUNEA DE FUNCTIONARE+SECTIUNEA DE DEZVOLTARE)		9.80		6.80	1.00	1.00	1.00	1.00	1.00	1.00	10.05	10.05	10.00		
SECTIUNEA DE FUNCTIONARE (cod 01+79)	F	5.80		2.80	1.00	1.00	1.00	1.00	1.00	1.00	5.95	5.95	5.92		
CHELTUIELI CURENTE (cod 10+20+30+40+50+51SF+55SF+57+59)	01F	5.80		2.80	1.00	1.00	1.00	1.00	1.00	1.00	5.95	5.95	5.92		
TITLUL II BUNURI SI SERVICII (cod 20.01 la 20.06+20.09 la 20.16+20.18 la 20.25+20.27+20.30)	20	5.80		2.80	1.00	1.00	1.00	1.00	1.00	1.00	5.95	5.95	5.92		
Bunuri si servicii (cod 20.01.01 la 20.01.09+20.01.30)	2001	3.80		1.80	1.00	1.00	1.00	1.00	1.00	1.00	X	X	X		
Furnituri de birou	200101										X	X	X		
Alte bunuri si servicii pentru intretinere si functionare	200130	3.80		1.80	1.00	1.00	1.00	1.00	1.00	1.00	X	X	X		
Bunuri de natura obiectelor de inventar (cod 20.05.01+20.05.03+20.05.30)	2005	2.00		1.00				1.00			X	X	X		
Alte obiecte de inventar	200530	2.00		1.00				1.00			X	X	X		
Excedent 92.01.96	9201										X	X	X		
Excedentul sectiunii de functionare	920196										X	X	X		
Deficit 93.01.96	9301	1.80		1.80							X	X	X		
Deficitul sectiunii de functionare	930196	1.80		1.80							X	X	X		
SECTIUNEA DE DEZVOLTARE (cod 51+55+56+58+70+79)	D	4.00		4.00							4.10	4.10	4.08		
CHELTUIELI DE CAPITAL (cod 71+72+75)	70	4.00		4.00							4.10	4.10	4.08		
TITLUL XII ACTIVE NEFINANCIARE (cod 71.01 + 71.03)	71	4.00		4.00							4.10	4.10	4.08		
Active fixe (cod 71.01.01 la 71.01.03+71.01.30)	7101	4.00		4.00							X	X	X		
Constructii	710101										X	X	X		
Masini, echipamente si mijloace de transport	710102	4.00		4.00							X	X	X		
Excedent (92.01.97)	9201										X	X	X		

DENUMIREA INDICATORILOR	Cod indicator	Buzet 2017				Estimari			
		PREVEDERILE ANUALE		PREVEDERI TRIMESTRIALE			2018	2019	2020
		TOTAL	din care credite bugetare destinate stingerii platilor restante	Trim. I	Trim. II	Trim. III			
Excedentul sectiunii de dezvoltare	920197						X	X	X
Deficit (93.01.97)	9301	4.00		4.00			X	X	X
Deficitul sectiunii de dezvoltare	930197	4.00		4.00			X	X	X

MANAGER  
JUCAN ANA

DIRECTOR FINANCIAR-CONTABIL  
MAN ELENA

